

UNIVERSIDAD TECNOLÓGICA BILINGÜE INTERNACIONAL
SUSTENTABLE DE PUEBLA
ESTADO ANALÍTICO DE INGRESOS
Del 1 de Enero al 30 de Junio de 2022
(Cifras en pesos)

Rubro de Ingresos	Ingreso Estimado (1)	Ampliaciones y Reducciones (2)	Ingreso Modificado (3=1+2)	Ingreso Devenigado (4)	Ingreso Recaudado (5)	Diferencia (6=5-1)
IMPUESTOS	0.00	0.00	0.00	0.00	0.00	0.00
CUOTAS Y APORTACIONES DE SEGURIDAD SOCIAL	0.00	0.00	0.00	0.00	0.00	0.00
CONTRIBUCIONES DE MEJORAS	0.00	0.00	0.00	0.00	0.00	0.00
DERECHOS	0.00	0.00	0.00	0.00	0.00	0.00
PRODUCTOS	0.00	1,059.67	1,059.67	112.30	112.30	112.30
APROVECHAMIENTOS	0.00	0.00	0.00	0.00	0.00	0.00
INGRESOS POR VENTAS DE BIENES, PRESTACIÓN DE SERVICIOS Y OTROS INGRESOS PARTICIPACIONES, APORTACIONES, CONVENIOS, INCENTIVOS DERIV. DE LA COLAB. FISCAL Y FONDOS DIST. DE APORT	525,000.00	0.00	525,000.00	47,200.00	47,000.00	-478,000.00
TRANSFERENCIAS, ASIGNACIONES, SUBSIDIOS Y SUBVENCIONES, Y PENSIONES Y JUBILACIONES	0.00	0.00	0.00	0.00	0.00	0.00
INGRESOS DERIVADOS DE FINANCIAMIENTOS	14,700,252.00	0.00	14,700,252.00	6,721,663.34	6,721,663.34	-7,978,588.66
TOTAL	15,225,252.00	1,059.67	15,226,311.67	6,768,975.64	6,768,775.64	
						Ingresos Excedentes
						0.00

UNIVERSIDAD TECNOLÓGICA BILINGÜE INTERNACIONAL
SUSTENTABLE DE PUEBLA
ESTADO ANALÍTICO DE INGRESOS
Del 1 de Enero al 30 de Junio de 2022
(Cifras en pesos)

Estado Analítico de Ingresos por Fuente de Financiamiento	Ingreso Estimado (1)	Ampliaciones/ Reducciones (2)	Ingreso Modificado (3=1+2)	Ingreso Devengado (4)	Ingreso Recaudado (5)	Diferencia (6=5-1)
INGRESOS DEL PODER EJECUTIVO FEDERAL O ESTATAL Y DE LOS MUNICIPIOS	0.00	0.00	0.00	0.00	0.00	0.00
IMPUESTOS	0.00	0.00	0.00	0.00	0.00	0.00
CUOTAS Y APORTACIONES DE SEGURIDAD SOCIAL	0.00	0.00	0.00	0.00	0.00	0.00
CONTRIBUCIONES DE MEJORAS	0.00	0.00	0.00	0.00	0.00	0.00
DERECHOS	0.00	0.00	0.00	0.00	0.00	0.00
PRODUCTOS	0.00	0.00	0.00	0.00	0.00	0.00
APROVECHAMIENTOS	0.00	0.00	0.00	0.00	0.00	0.00
PARTICIPACIONES, APORTACIONES, CONVENIOS, INCENTIVOS DERIV. DE LA COLAB. FISCAL Y FONDOS DIST. DE APORT	0.00	0.00	0.00	0.00	0.00	0.00
TRANSFERENCIAS, ASIGNACIONES, SUBSIDIOS Y SUBVENCIONES, Y PENSIONES Y JUBILACIONES	0.00	0.00	0.00	0.00	0.00	0.00
INGRESOS DE LOS ENTES PÚBLICOS DE LOS PODERES LEGISLATIVO Y JUDICIAL, DE LOS ÓRGANOS AUTÓNOMOS Y DEL SECTOR PARAESTATAL O PARAMUNICIPAL, ASÍ COMO DE LAS EMPRESAS PRODUCTIVAS DEL ESTADO	15,225,252.00	1,059.67	15,226,311.67	6,768,975.64	6,768,775.64	-8,456,476.36
CUOTAS Y APORTACIONES DE SEGURIDAD SOCIAL	0.00	0.00	0.00	0.00	0.00	0.00
PRODUCTOS	0.00	1,059.67	1,059.67	112.30	112.30	112.30
INGRESOS POR VENTAS DE BIENES, PRESTACIÓN DE SERVICIOS Y OTROS INGRESOS	525,000.00	0.00	525,000.00	47,200.00	47,000.00	-478,000.00
TRANSFERENCIAS, ASIGNACIONES, SUBSIDIOS Y SUBVENCIONES, Y PENSIONES Y JUBILACIONES	14,700,252.00	0.00	14,700,252.00	6,721,663.34	6,721,663.34	-7,978,588.66


UNIVERSIDAD TECNOLÓGICA BILINGÜE INTERNACIONAL
SUSTENTABLE DE PUEBLA

ESTADO ANALÍTICO DE INGRESOS


Del 1 de Enero al 30 de Junio de 2022
(Cifras en pesos)

Estado Analítico de Ingresos por Fuente de Financiamiento	Ingreso Estimado (1)	Ampliaciones/ Reducciones (2)	Ingreso Modificado (3=1+2)	Ingreso Devengado (4)	Ingreso Recaudado (5)	Diferencia (6=5-1)
INGRESOS DERIVADOS DE FINANCIAMIENTO	0.00	0.00	0.00	0.00	0.00	0.00
INGRESOS DERIVADOS DE FINANCIAMIENTOS	0.00	0.00	0.00	0.00	0.00	0.00
TOTAL	15,225,252.00	1,059.67	15,226,311.67	6,768,975.64	6,768,775.64	
					Ingresos Excedentes	0.00

Bajo protesta de decir verdad declaramos que los Estados Financieros y sus notas,
son razonablemente correctos y son responsabilidad del emisor.



MTRA. ERIKA TORRES SANCHEZ
RECTORA



C.P. SYNDI HERNANDEZ CASTRO
SECRETARIA DE ADMINISTRACIÓN Y FINANZAS

L.A.E. RUBEN HERNANDEZ TORRES
JEFE DE DEPARTAMENTO DE F. H. F. Y C.

UNIVERSIDAD TECNOLÓGICA BILINGÜE INTERNACIONAL
SUSTENTABLE DE PUEBLA
ESTADO ANALÍTICO DEL EJERCICIO DEL PRESUPUESTO DE EGRESOS
CLASIFICACIÓN POR OBJETO DEL GASTO (CAPÍTULO Y CONCEPTO)
Del 1 de Enero al 30 de Junio de 2022
(Cifras en pesos)

Concepto	Egreso Aprobado (1)	Ampliaciones/Reducciones (2)	Egreso Modificado (3=1+2)	Egreso Devengado (4)	Egreso Pagado (5)	Subejercicio (6=3-4)
1 SERVICIOS PERSONALES	12,020,966.24	-331,731.34	11,689,234.90	4,962,978.35	4,962,978.35	6,726,256.55
1.1 REMUNERACIONES AL PERSONAL DE CARÁCTER PERMANENTE	2,850,701.44	0.00	2,850,701.44	1,454,654.32	1,454,654.32	1,396,047.12
1.2 REMUNERACIONES AL PERSONAL DE CARÁCTER TRANSITORIO	0.00	0.00	0.00	0.00	0.00	0.00
1.3 REMUNERACIONES ADICIONALES Y ESPECIALES	7,767,113.82	-331,731.34	7,435,382.48	2,919,857.83	2,919,857.83	4,515,524.65
1.4 SEGURIDAD SOCIAL	719,318.98	0.00	719,318.98	378,009.35	378,009.35	341,309.63
1.5 OTRAS PRESTACIONES SOCIALES Y ECONÓMICAS	683,832.00	0.00	683,832.00	210,456.85	210,456.85	473,375.15
1.6 PREVISIONES	0.00	0.00	0.00	0.00	0.00	0.00
1.7 PAGO DE ESTÍMULOS A LAS Y LOS SERVIDORES PÚBLICOS	0.00	0.00	0.00	0.00	0.00	0.00
2 MATERIALES Y SUMINISTROS	360,251.00	122,912.48	483,163.48	227,648.44	218,506.48	255,515.04
2.1 MATERIALES DE ADMINISTRACIÓN, EMISIÓN DE DOCUMENTOS Y ARTÍCULOS OFICIALES	93,221.00	52,406.83	145,627.83	58,768.21	58,768.21	86,859.62
2.2 ALIMENTOS Y UTENSILIOS	84,000.00	19,493.08	103,493.08	41,959.78	32,817.82	61,533.30
2.3 MATERIAS PRIMAS Y MATERIALES DE PRODUCCIÓN Y COMERCIALIZACIÓN	0.00	0.00	0.00	0.00	0.00	0.00
2.4 MATERIALES Y ARTÍCULOS DE CONSTRUCCIÓN Y DE REPARACIÓN	39,000.00	19,875.50	58,875.50	19,875.50	19,875.50	39,000.00
2.5 PRODUCTOS QUÍMICOS, FARMACÉUTICOS Y DE LABORATORIO	6,530.00	2,119.00	8,649.00	2,119.00	2,119.00	6,530.00
2.6 COMBUSTIBLES, LUBRICANTES Y ADITIVOS	92,500.00	-24,309.75	68,190.25	51,598.13	51,598.13	16,592.12
2.7 VESTUARIO, BLANCOS, PRENDAS DE PROTECCIÓN Y ARTÍCULOS DEPORTIVOS	0.00	548.10	548.10	548.10	548.10	0.00
2.8 MATERIALES Y SUMINISTROS PARA SEGURIDAD PÚBLICA	0.00	0.00	0.00	0.00	0.00	0.00
2.9 HERRAMIENTAS, REFRACCIONES Y ACCESORIOS MENORES	45,000.00	52,779.72	97,779.72	52,779.72	52,779.72	45,000.00
3 SERVICIOS GENERALES	2,844,034.76	392,909.77	3,236,944.53	1,294,619.14	993,541.91	1,942,325.39
3.1 SERVICIOS BÁSICOS	427,588.00	0.00	427,588.00	219,618.00	140,983.51	207,970.00
3.2 SERVICIOS DE ARRENDAMIENTO	86,400.00	55,891.20	142,291.20	97,665.69	94,989.34	44,625.51
3.3 SERVICIOS PROFESIONALES, CIENTÍFICOS, TÉCNICOS Y OTROS SERVICIOS	1,576,381.24	243,767.71	1,820,148.95	595,465.18	402,218.44	1,224,683.77
3.4 SERVICIOS FINANCIEROS, BANCARIOS Y	54,000.00	44,317.46	98,317.46	19,228.38	19,228.38	79,089.08

UNIVERSIDAD TECNOLÓGICA BILINGÜE INTERNACIONAL
SUSTENTABLE DE PUEBLA
ESTADO ANALÍTICO DEL EJERCICIO DEL PRESUPUESTO DE EGRESOS
CLASIFICACIÓN POR OBJETO DEL GASTO (CAPÍTULO Y CONCEPTO)
Del 1 de Enero al 30 de Junio de 2022
(Cifras en pesos)

Concepto	Egreso Aprobado (1)	Ampliaciones/ Reducciones (2)	Egreso Modificado (3=1+2)	Egreso Devengado (4)	Egreso Pagado (5)	Subejercicio (6=3-4)
COMERCIALES						
3.5 SERVICIOS DE INSTALACIÓN, REPARACIÓN, MANTENIMIENTO Y CONSERVACIÓN	201,000.00	15,544.00	216,544.00	85,918.66	78,794.01	130,625.34
3.6 SERVICIOS DE COMUNICACIÓN SOCIAL Y PUBLICIDAD	0.00	2,985.92	2,985.92	2,985.92	2,985.92	0.00
3.7 SERVICIOS DE TRASLADO Y VIÁTICOS	4,800.00	50,740.24	55,540.24	55,540.24	55,540.24	0.00
3.8 SERVICIOS OFICIALES	20,000.00	1,866.00	21,866.00	4,279.07	4,279.07	17,586.93
3.9 OTROS SERVICIOS GENERALES	473,865.52	-22,202.76	451,662.76	213,918.00	194,523.00	237,744.76
4 TRANSFERENCIAS, ASIGNACIONES, SUBSIDIOS Y OTRAS AYUDAS	0.00	0.00	0.00	0.00	0.00	0.00
4.1 TRANSFERENCIAS INTERNAS Y ASIGNACIONES AL SECTOR PÚBLICO	0.00	0.00	0.00	0.00	0.00	0.00
4.2 TRANSFERENCIAS AL RESTO DEL SECTOR PÚBLICO	0.00	0.00	0.00	0.00	0.00	0.00
4.3 SUBSIDIOS Y SUBVENCIONES	0.00	0.00	0.00	0.00	0.00	0.00
4.4 AYUDAS SOCIALES	0.00	0.00	0.00	0.00	0.00	0.00
4.5 PENSIONES Y JUBILACIONES	0.00	0.00	0.00	0.00	0.00	0.00
4.6 TRANSFERENCIAS A FIDEICOMISOS, MANDATOS Y OTROS ANÁLOGOS	0.00	0.00	0.00	0.00	0.00	0.00
4.7 TRANSFERENCIAS A LA SEGURIDAD SOCIAL	0.00	0.00	0.00	0.00	0.00	0.00
4.8 DONATIVOS	0.00	0.00	0.00	0.00	0.00	0.00
4.9 TRANSFERENCIAS AL EXTERIOR	0.00	0.00	0.00	0.00	0.00	0.00
5 BIENES MUEBLES, INMUEBLES E INTANGIBLES	0.00	0.00	0.00	0.00	0.00	0.00
5.1 MOBILIARIO Y EQUIPO DE ADMINISTRACIÓN	0.00	0.00	0.00	0.00	0.00	0.00
5.2 MOBILIARIO Y EQUIPO EDUCACIONAL Y RECREATIVO	0.00	0.00	0.00	0.00	0.00	0.00
5.3 EQUIPO E INSTRUMENTAL MÉDICO Y DE LABORATORIO	0.00	0.00	0.00	0.00	0.00	0.00
5.4 VEHÍCULOS Y EQUIPO DE TRANSPORTE	0.00	0.00	0.00	0.00	0.00	0.00
5.5 EQUIPO DE DEFENSA Y SEGURIDAD	0.00	0.00	0.00	0.00	0.00	0.00
5.6 MAQUINARIA, OTROS EQUIPOS Y HERRAMIENTAS	0.00	0.00	0.00	0.00	0.00	0.00
5.7 ACTIVOS BIOLÓGICOS	0.00	0.00	0.00	0.00	0.00	0.00
5.8 BIENES INMUEBLES	0.00	0.00	0.00	0.00	0.00	0.00
5.9 ACTIVOS INTANGIBLES	0.00	0.00	0.00	0.00	0.00	0.00
6 INVERSIÓN PÚBLICA	0.00	0.00	0.00	0.00	0.00	0.00

UNIVERSIDAD TECNOLÓGICA BILINGÜE INTERNACIONAL
SUSTENTABLE DE PUEBLA
ESTADO ANALÍTICO DEL EJERCICIO DEL PRESUPUESTO DE EGRESOS
CLASIFICACIÓN POR OBJETO DEL GASTO (CAPÍTULO Y CONCEPTO)
Del 1 de Enero al 30 de Junio de 2022
(Cifras en pesos)

Concepto	Egreso Aprobado (1)	Ampliaciones/Reducciones (2)	Egreso Modificado (3=1+2)	Egreso Devengado (4)	Egreso Pagado (5)	Subejercicio (6=3-4)
6.1 OBRA PÚBLICA EN BIENES DE DOMINIO PÚBLICO	0.00	0.00	0.00	0.00	0.00	0.00
6.2 OBRA PÚBLICA	0.00	0.00	0.00	0.00	0.00	0.00
6.3 PROYECTOS PRODUCTIVOS Y ACCIONES DE FOMENTO	0.00	0.00	0.00	0.00	0.00	0.00
7 INVERSIONES FINANCIERAS Y OTRAS PROVISIONES	0.00	0.00	0.00	0.00	0.00	0.00
7.1 INVERSIONES PARA EL FOMENTO DE ACTIVIDADES PRODUCTIVAS	0.00	0.00	0.00	0.00	0.00	0.00
7.2 ACCIONES Y PARTICIPACIONES DE CAPITAL	0.00	0.00	0.00	0.00	0.00	0.00
7.3 COMPRA DE TÍTULOS Y VALORES	0.00	0.00	0.00	0.00	0.00	0.00
7.4 CONCESIÓN DE PRÉSTAMOS	0.00	0.00	0.00	0.00	0.00	0.00
7.5 INVERSIONES EN FIDEICOMISOS, MANDATOS Y OTROS ANÁLOGOS	0.00	0.00	0.00	0.00	0.00	0.00
7.6 OTRAS INVERSIONES FINANCIERAS	0.00	0.00	0.00	0.00	0.00	0.00
7.9 PROVISIONES PARA CONTINGENCIAS Y OTRAS EROGACIONES ESPECIALES	0.00	0.00	0.00	0.00	0.00	0.00
8 PARTICIPACIONES Y APORTACIONES	0.00	0.00	0.00	0.00	0.00	0.00
8.1 PARTICIPACIONES	0.00	0.00	0.00	0.00	0.00	0.00
8.3 APORTACIONES	0.00	0.00	0.00	0.00	0.00	0.00
8.5 CONVENIOS	0.00	0.00	0.00	0.00	0.00	0.00
9 DEUDA PÚBLICA	0.00	0.00	0.00	0.00	0.00	0.00
9.1 AMORTIZACIÓN DE LA DEUDA PÚBLICA	0.00	0.00	0.00	0.00	0.00	0.00
9.2 INTERESES DE LA DEUDA PÚBLICA	0.00	0.00	0.00	0.00	0.00	0.00
9.3 COMISIONES DE LA DEUDA PÚBLICA	0.00	0.00	0.00	0.00	0.00	0.00
9.4 GASTOS DE LA DEUDA PÚBLICA	0.00	0.00	0.00	0.00	0.00	0.00
9.5 COSTO POR COBERTURAS	0.00	0.00	0.00	0.00	0.00	0.00
9.6 APOYOS FINANCIEROS	0.00	0.00	0.00	0.00	0.00	0.00
9.9 ADEUDOS DE EJERCICIOS FISCALES ANTERIORES (ADEFAS)	0.00	0.00	0.00	0.00	0.00	0.00
TOTAL DEL GASTO	15,225,252.00	184,090.91	15,409,342.91	6,485,245.93	6,175,026.74	8,924,096.98

UNIVERSIDAD TECNOLÓGICA BILINGÜE INTERNACIONAL
SUSTENTABLE DE PUEBLA
ESTADO ANALÍTICO DEL EJERCICIO DEL PRESUPUESTO DE EGRESOS
CLASIFICACIÓN POR OBJETO DEL GASTO (CAPÍTULO Y CONCEPTO)
Del 1 de Enero al 30 de Junio de 2022
(Cifras en pesos)

Bajo protesta de decir verdad declaramos que los Estados Financieros y sus notas,
son razonablemente correctos y son responsabilidad del emisor.



~~MIRRA ERIKA TORRES SANCHEZ~~
RECTORA


C. P. SYNDI HERNÁNDEZ CASTRO
SECRETARIA DE ADMINISTRACIÓN Y FINANZAS

~~L.A.E. RUBEN EMANXTE TORRES~~
JEFE DE DEPARTAMENTO DE F. H. F. Y C.

UNIVERSIDAD TECNOLÓGICA BILINGÜE INTERNACIONAL
SUSTENTABLE DE PUEBLA
ESTADO ANALÍTICO DEL EJERCICIO DEL PRESUPUESTO DE EGRESOS
CLASIFICACIÓN ECONÓMICA (POR TIPO DE GASTO)
Del 1 de Enero al 30 de Junio de 2022
(Cifras en pesos)

Concepto	Egreso Aprobado (1)	Ampliaciones/ Reducciones (2)	Egreso Modificado (3=1+2)	Egreso Devengado (4)	Egreso Pagado (5)	Subejercicio (6=3-4)
1 GASTO CORRIENTE	15,225,252.00	184,090.91	15,409,342.91	6,485,233.93	6,175,014.74	8,924,108.98
2 GASTO DE CAPITAL	0.00	0.00	0.00	0.00	0.00	0.00
3 AMORTIZACIÓN DE LA DEUDA Y DISMINUCIÓN DE PASIVOS	0.00	0.00	0.00	0.00	0.00	0.00
4 PENSIONES Y JUBILACIONES	0.00	0.00	0.00	12.00	12.00	-12.00
5 PARTICIPACIONES	0.00	0.00	0.00	0.00	0.00	0.00
=====						
TOTAL DEL GASTO	15,225,252.00	184,090.91	15,409,342.91	6,485,245.93	6,175,026.74	8,924,096.98
=====						

Bajo protesta de decir verdad declaramos que los Estados Financieros y sus notas, son razonablemente correctos y son responsabilidad del emisor.


 MTRA. ERIKA TORRES SANCHES
 Rectora
 C.P. SYNDI HERNÁNDEZ CASTRO
 SECRETARIA DE ADMINISTRACIÓN Y FINANZAS



 L.A.E. RUBEN BENAYATE TORRES
 JEFE DE DEPARTAMENTO DE F. H. F. Y C.

UNIVERSIDAD TECNOLÓGICA BILINGÜE INTERNACIONAL
SUSTENTABLE DE PUEBLA
ESTADO ANALÍTICO DEL EJERCICIO DEL PRESUPUESTO DE EGRESOS
CLASIFICACIÓN ADMINISTRATIVA
Del 1 de Enero al 30 de Junio de 2022
(Cifras en pesos)

Concepto	Egreso Aprobado (1)	Ampliaciones/Reducciones (2)	Egreso Modificado (3=1+2)	Egreso Devengado (4)	Egreso Pagado (5)	Subejercicio (6=3-4)
2	15,225,252.00	184,090.91	15,409,342.91	6,485,245.93	6,175,026.74	8,924,096.98
FEDERATIVAS						
2.1	15,225,252.00	184,090.91	15,409,342.91	6,485,245.93	6,175,026.74	8,924,096.98
2.1.1	15,225,252.00	184,090.91	15,409,342.91	6,485,245.93	6,175,026.74	8,924,096.98
FEDERAL						
2.1.1.1.2	15,225,252.00	184,090.91	15,409,342.91	6,485,245.93	6,175,026.74	8,924,096.98
ENTIDADES PARAESTATALES Y FIDEICOMISOS						
NO EMPRESARIALES Y NO FINANCIEROS						
2.1.1.1.2.61	15,225,252.00	184,090.91	15,409,342.91	6,485,245.93	6,175,026.74	8,924,096.98
UNIVERSIDAD TECNOLÓGICA BILINGÜE						
INTERNACIONAL Y SUSTENTABLE DE PUEBLA						
000	0.00	0.00	0.00	0.00	0.00	0.00
RAMO GENERAL						
001	15,225,252.00	184,090.91	15,409,342.91	6,485,245.93	6,175,026.74	8,924,096.98
RECTORIA						
TOTAL DEL GASTO	15,225,252.00	184,090.91	15,409,342.91	6,485,245.93	6,175,026.74	8,924,096.98

Bajo protesta de decir verdad declaramos que los Estados Financieros y sus notas, son razonablemente correctos y son responsabilidad del emisor.


 MTRA. ERIKA TORRES SANCHEZ
 RECTORA
 C.P. SYNDI HERNANDEZ CASTRO
 SECRETARIA DE ADMINISTRACIÓN Y FINANZAS


 L.A.E. RUBEN TEVANTE TORRES
 JEFE DE DEPARTAMENTO DE F. H. F. Y C.


UNIVERSIDAD TECNOLÓGICA BILINGÜE INTERNACIONAL
SUSTENTABLE DE PUEBLA
ESTADO ANALÍTICO DEL EJERCICIO DEL PRESUPUESTO DE EGRESOS
CLASIFICACIÓN FUNCIONAL (FINALIDAD Y FUNCIÓN)
Del 1 de Enero al 30 de Junio de 2022
(Cifras en pesos)

Concepto	Egreso Aprobado (1)	Ampliaciones/Reducciones (2)	Egreso Modificado (3=1+2)	Egreso Devengado (4)	Egreso Pagado (5)	Subejercicio (6=3-4)
1 GOBIERNO	0.00	0.00	0.00	0.00	0.00	0.00
1.1 LEGISLACION	0.00	0.00	0.00	0.00	0.00	0.00
1.2 JUSTICIA	0.00	0.00	0.00	0.00	0.00	0.00
1.3 COORDINACION DE LA POLITICA DE GOBIERNO	0.00	0.00	0.00	0.00	0.00	0.00
1.4 RELACIONES EXTERIORES	0.00	0.00	0.00	0.00	0.00	0.00
1.5 ASUNTOS FINANCIEROS Y HACENDARIOS	0.00	0.00	0.00	0.00	0.00	0.00
1.6 SEGURIDAD NACIONAL	0.00	0.00	0.00	0.00	0.00	0.00
1.7 ASUNTOS DE ORDEN PUBLICO Y DE SEGURIDAD INTERIOR	0.00	0.00	0.00	0.00	0.00	0.00
1.8 OTROS SERVICIOS GENERALES	0.00	0.00	0.00	0.00	0.00	0.00
2 DESARROLLO SOCIAL	15,225,252.00	184,090.91	15,409,342.91	6,485,245.93	6,175,026.74	8,924,096.98
2.1 PROTECCION AMBIENTAL	0.00	0.00	0.00	0.00	0.00	0.00
2.2 VIVIENDA Y SERVICIOS A LA COMUNIDAD	0.00	0.00	0.00	0.00	0.00	0.00
2.3 SALUD	0.00	0.00	0.00	0.00	0.00	0.00
2.4 RECREACION, CULTURA Y OTRAS MANIFESTACIONES SOCIALES	0.00	0.00	0.00	0.00	0.00	0.00
2.5 EDUCACION	15,225,252.00	184,090.91	15,409,342.91	6,485,245.93	6,175,026.74	8,924,096.98
2.6 PROTECCION SOCIAL	0.00	0.00	0.00	0.00	0.00	0.00
2.7 OTROS ASUNTOS SOCIALES	0.00	0.00	0.00	0.00	0.00	0.00
3 DESARROLLO ECONOMICO	0.00	0.00	0.00	0.00	0.00	0.00
3.1 ASUNTOS ECONOMICOS, COMERCIALES Y LABORALES EN GENERAL	0.00	0.00	0.00	0.00	0.00	0.00
3.2 AGROPECUARIA, SILVICULTURA, PESCA Y CAZA	0.00	0.00	0.00	0.00	0.00	0.00
3.3 COMBUSTIBLES Y ENERGIA	0.00	0.00	0.00	0.00	0.00	0.00
3.4 MINERIA, MANUFACTURAS Y CONSTRUCCION	0.00	0.00	0.00	0.00	0.00	0.00
3.5 TRANSPORTE	0.00	0.00	0.00	0.00	0.00	0.00
3.6 COMUNICACIONES	0.00	0.00	0.00	0.00	0.00	0.00
3.7 TURISMO	0.00	0.00	0.00	0.00	0.00	0.00
3.8 CIENCIA, TECNOLOGIA E INNOVACION	0.00	0.00	0.00	0.00	0.00	0.00
3.9 OTRAS INDUSTRIAS Y OTROS ASUNTOS ECONOMICOS	0.00	0.00	0.00	0.00	0.00	0.00
4 OTRAS NO CLASIFICADAS EN FUNCIONES ANTERIORES	0.00	0.00	0.00	0.00	0.00	0.00


UNIVERSIDAD TECNOLÓGICA BILINGÜE INTERNACIONAL
SUSTENTABLE DE PUEBLA
ESTADO ANALÍTICO DEL EJERCICIO DEL PRESUPUESTO DE EGRESOS
CLASIFICACIÓN FUNCIONAL (FINALIDAD Y FUNCIÓN)
Del 1 de Enero al 30 de Junio de 2022
(Cifras en pesos)

Concepto	Egreso Aprobado (1)	Ampliaciones/Reducciones (2)	Egreso Modificado (3=1+2)	Egreso Devengado (4)	Egreso Pagado (5)	Subejercicio (6=3-4)
4.1 TRANSACCIONES DE LA DEUDA PÚBLICA / COSTO FINANCIERO DE LA DEUDA	0.00	0.00	0.00	0.00	0.00	0.00
4.2 TRANSFERENCIAS, PARTICIPACIONES Y APORTACIONES ENTRE DIFERENTES NIVELES Y ORDENES DE GOBIERNO	0.00	0.00	0.00	0.00	0.00	0.00
4.3 SANIAMIENTO DEL SISTEMA FINANCIERO	0.00	0.00	0.00	0.00	0.00	0.00
4.4 ADEUDOS DE EJERCICIOS FISCALES ANTERIORES	0.00	0.00	0.00	0.00	0.00	0.00
TOTAL DEL GASTO	15,225,252.00	184,090.91	15,409,342.91	6,485,245.93	6,175,026.74	8,924,096.98

Bajo protesta de decir verdad declaramos que los Estados Financieros y sus notas, son razonablemente correctos y son responsabilidad del emisor.



 MTRA. ERIKA TORRES SANCHEZ
 SECRETARIA DE ADMINISTRACIÓN Y FINANZAS


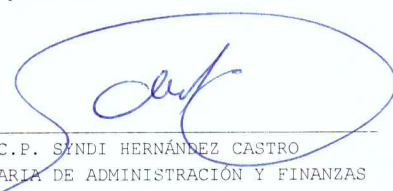



 L.A.E. RUBEN RAMAYTE TORRES
 JEFE DE DEPARTAMENTO DE F. H. F. Y C.

UNIVERSIDAD TECNOLÓGICA BILINGÜE INTERNACIONAL
 SUSTENTABLE DE PUEBLA
 ENDEUDAMIENTO NETO
 Del 1 de Enero al 30 de Junio de 2022
 (Cifras en pesos)

Identificación de Crédito o Instrumento	Contratación/Coloc A	Amortización B	Endeudamiento Neto C = A - B
Créditos Bancarios			
Total Créditos Bancarios	0.00	0.00	0.00
Otros Instrumentos de Deuda			
Total Otros Instrumentos de Deuda	0.00	0.00	0.00
TOTAL	0.00	0.00	0.00


Bajo protesta de decir verdad declaramos que los Estados Financieros y sus notas,
 son razonablemente correctos y son responsabilidad del emisor.

 MTRA. ERIKA TORRES SANCHEZ RECTORA	 C.P. SYNDI HERNÁNDEZ CASTRO SECRETARIA DE ADMINISTRACIÓN Y FINANZAS
 L.A.E. RUBEN DEMAXTE TORRES JEFE DE DEPARTAMENTO DE F. H. F. Y C.	

UNIVERSIDAD TECNOLÓGICA BILINGÜE INTERNACIONAL
SUSTENTABLE DE PUEBLA
INTERESES DE LA DEUDA
Del 1 de Enero al 30 de Junio de 2022
(Cifras en pesos)

Identificación de Crédito o Instrumento	Devengado	Pagado
Créditos Bancarios		
Total de Intereses de Créditos Bancarios	0.00	0.00
Otros Instrumentos de Deuda		
Total de Intereses de Otros Instrumentos de Deuda	0.00	0.00
TOTAL	0.00	0.00

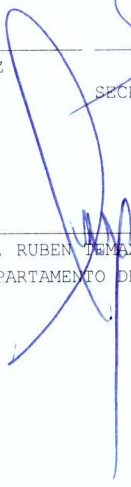
Bajo protesta de decir verdad declaramos que los Estados Financieros y sus notas,
son razonablemente correctos y son responsabilidad del emisor.



MTRA. ERIKA TORRES SANCHEZ
RECTORA



C.P. SYNDI HERNÁNDEZ CASTRO
SECRETARIA DE ADMINISTRACIÓN Y FINANZAS



L.A.E. RUBEN TEMEXTE TORRES
JEFE DE DEPARTAMENTO DE F. H. F. Y C.


UNIVERSIDAD TECNOLÓGICA BILINGÜE INTERNACIONAL
SUSTENTABLE DE PUEBLA
INDICADORES DE POSTURA FISCAL
Del 1 de Enero al 30 de Junio de 2022
(Cifras en pesos)

Concepto	Estimado/ Aprobado	Devengado	Recaudado/ Pagado
I. Ingresos Presupuestarios (I = 1 + 2)	15,225,252.00	6,768,975.64	6,768,775.64
1. Ingresos del Gobierno de la Entidad Federativa o Municipio	0.00	0.00	0.00
2. Ingresos del Sector Paraestatal o Paramunicipal	15,225,252.00	6,768,975.64	6,768,775.64
II. Egresos Presupuestarios (II = 3 + 4)	15,225,252.00	6,485,245.93	6,175,026.74
3. Egresos del Gobierno de la Entidad Federativa o Municipio	0.00	0.00	0.00
4. Egresos del Sector Paraestatal o Paramunicipal	15,225,252.00	6,485,245.93	6,175,026.74
III. Balance presupuestario (Superávit o Déficit) (III = I - II)	0.00	283,729.71	593,748.90

Concepto	Estimado/ Aprobado	Devengado	Recaudado/ Pagado
III. Balance presupuestario (Superávit o Déficit)	0.00	283,729.71	593,748.90
IV. Intereses, Comisiones y Gastos de la Deuda	0.00	0.00	0.00
V. Balance Primario (Superávit o Déficit) (V = III - IV)	0.00	283,729.71	593,748.90

Concepto	Estimado/ Aprobado	Devengado	Recaudado/ Pagado
A. Financiamiento	0.00	0.00	0.00
B. Amortización de la deuda	0.00	0.00	0.00
C. Endeudamiento o desendeudamiento (C = A - B)	0.00	0.00	0.00

Bajo protesta de decir verdad declaramos que los Estados Financieros y sus notas, son razonablemente correctos y son responsabilidad del emisor.


MTRA. ERIKA TORRES SANCHEZ
RECTORA


C.P. SYNDI HERNÁNDEZ CASTRO
SECRETARIA DE ADMINISTRACIÓN Y FINANZAS


L.A.E. RUBÉN TEMAXTE TORRES
JEFE DE DEPARTAMENTO DE F. H. F. Y C.


UNIVERSIDAD TECNOLÓGICA BILINGÜE INTERNACIONAL
SUSTENTABLE DE PUEBLA
FLUJO DE FONDOS
Del 1 de Enero al 30 de Junio de 2022
(Cifras en pesos)

Concepto	Estimado/ Aprobado	Devengado	Recaudado/ Pagado
RUBROS DE INGRESO	15,225,252.00	6,768,975.64	6,768,775.64
IMPUESTOS	0.00	0.00	0.00
CUOTAS Y APORTACIONES DE SEGURIDAD SOCIAL	0.00	0.00	0.00
CONTRIBUCIONES DE MEJORAS	0.00	0.00	0.00
DERECHOS	0.00	0.00	0.00
PRODUCTOS	0.00	112.30	112.30
APROVECHAMIENTOS	0.00	0.00	0.00
INGRESOS POR VENTAS DE BIENES, PRESTACIÓN DE SERVICIOS Y OTROS INGRESOS PARTICIPACIONES, APORTACIONES, CONVENIOS, INCENTIVOS DERIV. DE LA COLAB. FISCAL Y FONDOS DIST. DE APORT	525,000.00	47,200.00	47,000.00
TRANSFERENCIAS, ASIGNACIONES, SUBSIDIOS Y SUBVENCIONES, Y PENSIONES Y JUBILACIONES	14,700,252.00	6,721,663.34	6,721,663.34
INGRESOS DERIVADOS DE FINANCIAMIENTOS	0.00	0.00	0.00
CAPÍTULOS DE GASTO	15,225,252.00	6,485,245.93	6,175,026.74
SERVICIOS PERSONALES	12,020,966.24	4,962,978.35	4,962,978.35
MATERIALES Y SUMINISTROS	360,251.00	227,648.44	218,506.48
SERVICIOS GENERALES	2,844,034.76	1,294,619.14	993,541.91
TRANSFERENCIAS, ASIGNACIONES, SUBSIDIOS Y OTRAS AYUDAS	0.00	0.00	0.00
BIENES MUEBLES, INMUEBLES E INTANGIBLES	0.00	0.00	0.00
INVERSIÓN PÚBLICA	0.00	0.00	0.00
INVERSIONES FINANCIERAS Y OTRAS	0.00	0.00	0.00
PROVISIONES	0.00	0.00	0.00
PARTICIPACIONES Y APORTACIONES	0.00	0.00	0.00
DEUDA PÚBLICA	0.00	0.00	0.00
SUPERÁVIT/DEFICIT	0.00	283,729.71	593,748.90


UNIVERSIDAD TECNOLÓGICA BILINGÜE INTERNACIONAL
SUSTENTABLE DE PUEBLA
FLUJO DE FONDOS
Del 1 de Enero al 30 de Junio de 2022
(Cifras en pesos)

Concepto	Estimado/ Aprobado	Devengado	Recaudado/ Pagado
NO ETIQUETADO	0.00	283,729.71	593,748.90
RECURSOS FISCALES	0.00	0.00	0.00
FINANCIAMIENTOS INTERNOS	0.00	0.00	0.00
FINANCIAMIENTOS EXTERNOS	0.00	0.00	0.00
INGRESOS PROPIOS	0.00	-49,868.89	-50,068.89
RECURSOS FEDERALES	0.00	673,901.55	731,251.30
RECURSOS ESTATALES	0.00	-340,302.95	-87,433.51
OTROS RECURSOS	0.00	0.00	0.00
ETIQUETADO	0.00	0.00	0.00
RECURSOS FEDERALES	0.00	0.00	0.00
RECURSOS ESTATALES	0.00	0.00	0.00
OTROS RECURSOS	0.00	0.00	0.00
SUPERÁVIT/DEFICIT	0.00	283,729.71	593,748.90

Bajo protesta de decir verdad declaramos que los Estados Financieros y sus notas,
son razonablemente correctos y son responsabilidad del emisor.



MTRA. ERIKA TORRES SANCHEZ
RECTORA



C.P. SYNDI HERNÁNDEZ CASTRO
SECRETARIA DE ADMINISTRACIÓN Y FINANZAS



L.A.E. RUBÉN TEMAXTE TORRES
JEFE DE DEPARTAMENTO DE F. H. F. Y C.